

**POLITÉCNICO
SAN LUIS**



CUENTA PÚBLICA 2024

GESTIÓN 2023 LICEO POLITECNICO SAN LUIS

Bienvenida del Director

Estimados padres, madres, apoderados, profesores, estudiantes y toda la comunidad educativa:

Es para mí un honor darles la más cordial bienvenida a esta cuenta pública, un espacio de transparencia y diálogo donde compartiremos los logros alcanzados y los desafíos que tenemos por delante.

El año escolar que dejamos atrás estuvo lleno de aprendizajes y experiencias significativas. A pesar de los obstáculos que hemos enfrentado, nuestra comunidad educativa ha demostrado una vez más su fortaleza y compromiso con la educación de calidad.

Hoy, nos reunimos no solo para rendir cuentas, sino también para celebrar el esfuerzo conjunto de alumnos, docentes y familias que han hecho posible que nuestro colegio siga siendo un lugar de crecimiento y desarrollo integral.

Miramos hacia el futuro con optimismo y la convicción de que, trabajando unidos, continuaremos superando desafíos y construyendo un camino lleno de oportunidades para nuestros estudiantes.

Les agradezco su presencia y participación activa en este evento tan importante para nuestra institución. Juntos, seguiremos adelante, siempre en pro del bienestar y la educación de nuestros niños y jóvenes.

¡Bienvenidos y muchas gracias!



Patricio Zarate Machuca
Director Liceo Politécnico San Luis

Informe Cuenta Pública de Recursos y avance PME

Introducción

Este informe destaca los logros excepcionales alcanzados por nuestro liceo en el marco del Plan de Mejoramiento Educativo (PME). A través de un esfuerzo colaborativo y una dedicación inquebrantable, hemos logrado cumplir con el 100% de los objetivos en las siguientes áreas clave: gestión pedagógica, liderazgo, convivencia escolar y gestión de recursos pudo alcanzar un 81%.

Gestión Pedagógica

La gestión pedagógica ha sido fortalecida a través de la implementación de estrategias didácticas innovadoras y la integración de tecnologías educativas. Esto ha resultado en una mejora sustancial en los resultados de aprendizaje de nuestros estudiantes, reflejados en el aumento de los indicadores de rendimiento académico.

Liderazgo

El liderazgo efectivo ha sido el pilar de nuestro éxito. La dirección del liceo ha demostrado una capacidad excepcional para inspirar al personal docente y administrativo, fomentando un ambiente de trabajo colaborativo y orientado a metas claras y alcanzables.

Convivencia Escolar

La convivencia escolar ha experimentado una transformación positiva, creando un ambiente seguro y acogedor para todos. Las iniciativas de inclusión y respeto mutuo han promovido la participación activa de los estudiantes en la vida escolar, contribuyendo a su desarrollo integral.

Gestión de Recursos

La gestión eficiente de los recursos ha permitido optimizar el uso de infraestructura y materiales didácticos, garantizando que cada inversión se traduzca en una mejora directa de la calidad educativa lo que se tradujo en el impacto alcanzado para el 2023.

Conclusión

Los logros obtenidos son un testimonio del compromiso de nuestra comunidad educativa con la excelencia. Este informe no solo refleja un punto de llegada, sino también una plataforma sólida para futuras iniciativas de mejora en nuestro liceo.

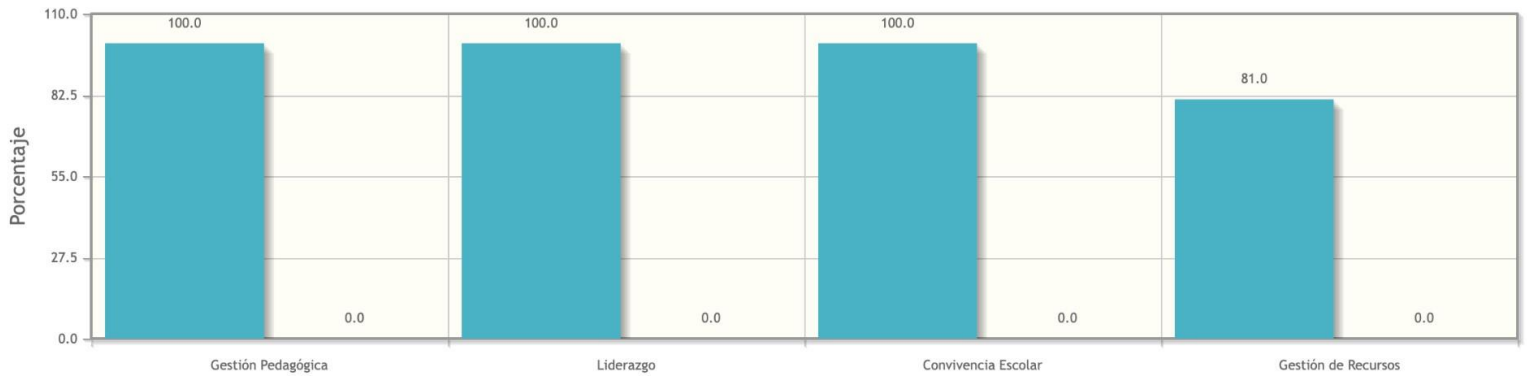
Informe P.M.E.

PLANIFICACIÓN ANUAL (Completada)

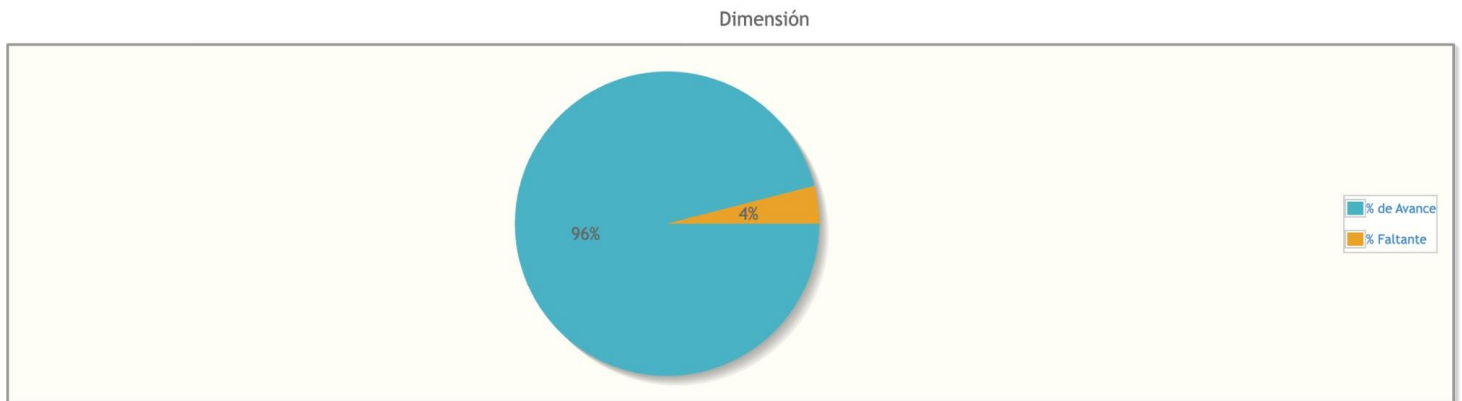
IMPLEMENTACIÓN (Completada)

EVALUACIÓN (Completada)

% Logro de estrategias



% de avance



Informe Cuenta Pública de resultados académicos.

Resumen Ejecutivo: Durante el año 2023, nuestro liceo ha experimentado mejoras significativas en diversas áreas académicas y de desarrollo estudiantil. Este informe destaca los logros más notables y presenta una visión general de los avances realizados.

Resultados SIMCE:

Matemáticas: Este año, nuestros estudiantes han logrado un incremento de 14 puntos en los resultados del SIMCE en comparación con el año anterior, reflejando el éxito de las nuevas metodologías de enseñanza y el compromiso de nuestros docentes y alumnos.

Lenguaje: En el área de lenguaje, hemos observado una mejora de 4 puntos en los resultados del SIMCE, lo que indica un progreso significativo en la comprensión lectora y habilidades comunicativas de nuestros estudiantes.

Resultados PAES:

Postulación a la Universidad: La cantidad de estudiantes que han logrado puntajes suficientes para postular a la universidad ha aumentado de 18 alumnos en 2022 a 38 en 2023. Este crecimiento demuestra la eficacia de nuestros programas de preparación universitaria.

Puntajes Sobre 700: De especial mención son los 6 alumnos que han obtenido puntajes superiores a 700 puntos, colocándolos en una posición favorable para el ingreso a instituciones de educación superior.

Alza de Titulados:

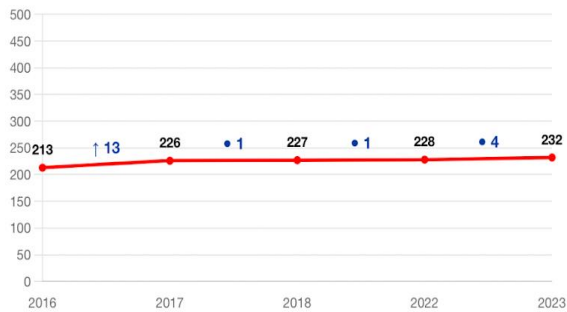
Incremento en Titulación: Hemos alcanzado un alza de 15% en la tasa de titulados para el año 2023. Este aumento es testimonio del fortalecimiento de nuestras trayectorias educativas y del apoyo constante a nuestros estudiantes en su camino hacia la graduación.

Conclusión: Los resultados obtenidos este año son un claro indicador del compromiso de nuestra comunidad educativa con la mejora académica y el desarrollo integral de nuestros estudiantes. Seguiremos trabajando para mantener y superar estos estándares en los años venideros.

RESULTADOS DE APRENDIZAJE

1.1 Resultados SIMCE 2023

Lectura:

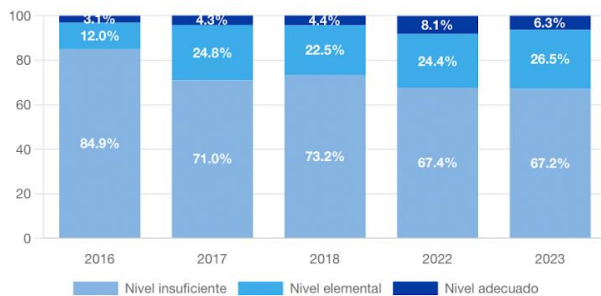


Simbología

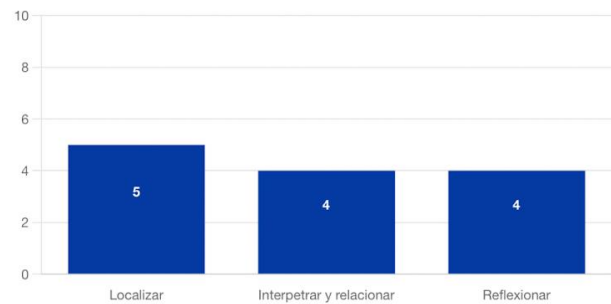
La diferencia con establecimientos del mismo GSE es

↓-8

Distribución de estudiantes en los Estándares de Aprendizaje



Puntaje promedio en cada eje de habilidad



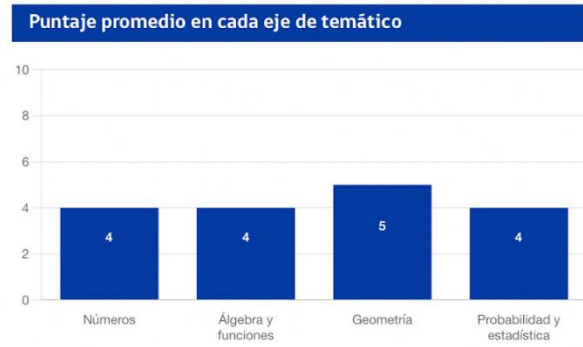
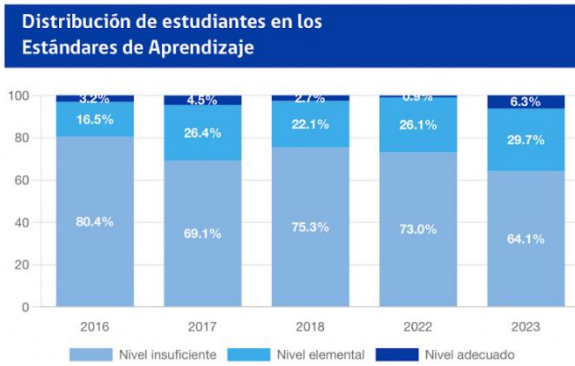
Matemática:



Simbología

La diferencia con establecimientos del mismo GSE es

↓-6

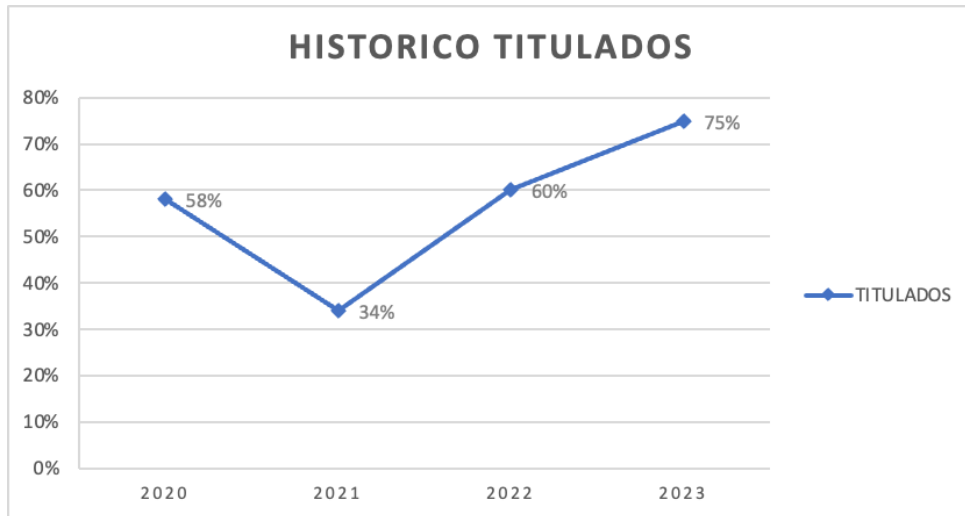


1.2 RESULTADOS PAES 2023

PRUEBA DE ADMISIÓN A LA EDUCACIÓN SUPERIOR					
Inscripción			Resultados		
	2022	2023		2022	2023
Matriculados	272	291	Entre 701 y 1000	1	6
Inscritos	243	235	Entre 551 y 700	17	32
Rinden	170	166	Menos de 550	119	85
Habilitados	/	90	Puntaje promedio		
Postulan	90	56	Comprensión Lectora	487	516,4
Seleccionados	50	39	Matemática	488	516,9

1.3.- TITULACIONES

Históricos años anteriores



Titulados año 2023

ESPECIALIDAD	EGRESADOS	TITULADOS	% POR ESPECIALIDAD	% POR ESPECIALIDAD SOBRE EL TOTAL DE TITULADOS
ADMINISTRACIÓN	51	32	63%	16%
ELECTRÓNICA	21	15	71%	7%
ENFERMERÍA	121	100	83%	50%
GASTRONOMÍA	51	34	67%	17%
PÁRVULO	25	20	80%	10%
Total	269	201		100%

% Total de titulados
75%

1.4 PROMOCIÓN

CURSO	PROFESOR, A JEFE	MAT. FINAL	PROMOVIDOS	%	REPITIENTES	%	RETIRADOS
1° A	Andrea Fuentes	41	39	95	2	5	11
1° B	Raúl Fernández	40	38	95	2	5	21
1° C	Eduardo Sandoval	44	42	95	2	5	14
1° D	M. Cecilia Rodríguez	44	43	98	1	2	15
1° E	Alejandra Piró	41	35	85	6	15	10
1° F	Paloma Ahumada	38	36	95	2	5	26
1° G	Javiera Aránguiz	34	27	79	7	21	30
1° H	Pilar Villanueva	38	31	82	7	18	21
TOTAL		320	291	91	29	9	148
2° A	Claudia Méndez	36	34	94	2	6	19
2° B	Constanza Massabo	31	26	84	5	16	18
2° C	Constanza Massabo	22	21	95	1	5	23
2° D	Claudia Rojas	40	38	95	2	5	16
2° E	Ricardo Ramírez	34	32	94	2	6	11
2° F	Jéssica Díaz	33	29	88	4	12	17
2° G	Raúl Correa	29	28	97	1	3	12
2° H	Pía Bohle	26	24	92	2	8	14
2° I	Javier Maira	41	38	93	3	7	3
TOTAL		292	270	92	22	8	133

LICEO POLITÉCNICO SAN LUIS

CURSO	PROFESOR, A JEFE	MAT. FINAL	PROMOVIDOS	%	REPITIENTES	%	RETIRADOS
3° A	Felipe Díaz	33	29	88	4	12	19
3° B	Abel Bustos	29	25	86	4	14	19
3° C	Ruth Jiménez	33	29	88	4	12	10
3° D	Miguel Escalona	37	37	100	0	0	11
3° E	Román Jiménez	31	30	97	1	3	16
3° F	Katrerine Silva	45	44	98	1	2	11
3° G	Sara Riveros	43	43	100	0	0	10
3° H	Andrea Martínez	43	42	98	1	2	7
3° I	Jocelyn Aguilera	40	38	95	2	5	19
3° J	Fernando Boza	31	30	97	1	3	21
TOTAL		365	347	95	18	5	143
4° A	Paula Urrutia	31	29	94	2	6	4
4° B	Claudia Muñoz	27	26	96	1	4	3
4° C	Claudia Contreras	23	23	100	0	0	1
4° D	María Fernanda Rojas	27	26	96	1	4	2
4° E	Miriam Fuenzalida	23	23	100	0	0	5
4° F	Jocelyn Aguilera	33	33	100	0	0	5
4° G	Yasna Quezada	42	41	98	1	2	2
4° H	Clemencia Pacheco	31	30	97	1	3	4
4° I	Susana Sanzana	30	30	100	0	0	6
4° J	Fresia Monje	24	24	100	0	0	3
TOTAL		291	285	98	6	2	35
TOTAL		1268	1193	94.1	75	5.9	459

Informe Económico: Desglose de Subvenciones y Gastos

En el presente informe, se detalla la distribución de las subvenciones recibidas por un total de \$2.755.137.128, asignadas a diversas áreas esenciales para el funcionamiento y desarrollo de nuestra institución. A continuación, se presenta el desglose porcentual y su correspondiente valor monetario:

Remuneración: Constituye la mayor parte de nuestras asignaciones con un 75%, lo que representa un monto de \$2.066.352.846. Este porcentaje refleja nuestro compromiso con el bienestar de nuestro personal, asegurando una remuneración justa y competitiva.

Administración: Se ha destinado un 14% para gastos administrativos, equivalentes a \$385.719.238. Estos recursos son fundamentales para mantener una gestión eficiente y efectiva de nuestras operaciones diarias.

Mantenciones y Reparaciones: Con un 4% del total, unos \$110.205.485, garantizamos el mantenimiento adecuado de nuestras instalaciones, asegurando así la continuidad y calidad de nuestros servicios.

Materiales Pedagógicos y Eventos Pedagógicos: Se asigna un 11%, o sea \$303.065.085, para enriquecer el proceso educativo a través de materiales didácticos actualizados y la realización de eventos que estimulen el aprendizaje.

Asesorías y Capacitaciones Pedagógicas: Se destina un 1% (\$27.551.371) para la actualización y perfeccionamiento de nuestro equipo docente, esencial para mantener la excelencia educativa.

Infraestructura: Un 8% del presupuesto, que corresponde a \$220.410.970, se invierte en la infraestructura, asegurando que nuestras instalaciones sean seguras, modernas y acogedoras.

Provisión PIE, Provisión Indemnización: Ambas categorías han sido asignadas con un 1% cada una, sumando \$27.551.371 respectivamente, para cubrir necesidades específicas y obligaciones legales.

Es importante señalar que el Gasto Total proyectado es del 115,42%, lo que indica un excedente en el presupuesto de \$3.179.926.752. Este sobregiro presupuestario demuestra un compromiso en la búsqueda de la mejora educativa.

INFORME ECONÓMICO

	<u>RENDICION TOTAL</u>	Politécnico San Luis	
Periodo	Desde el 1 de Enero de 2023 al 31 de Diciembre de 2023		
<i>Subvenciones</i>	2.755.137.128		
	-		
	-		
	Remuneración	75%	
	Administración	14%	
	Mantenciones y reparaciones	4%	
	Materiales Pedagógicos y eventos Pedagógicos	11%	
	Asesorías y Capacitaciones Pedagógicas	1%	
	Infraestructura	8%	
	Provisión SEP	0%	
	Provisión Saldo Subv Mantenimiento	0%	
	Provisión Saldo Subv Pro retención	1%	
	Provisión PIE	1%	
	Provisión Indemnización	1%	
	Gasto Total	115,42%	

Queridos miembros de nuestra comunidad educativa:

Con un sentimiento de gratitud y satisfacción, llegamos al final de esta cuenta pública. Hemos compartido los logros y desafíos de nuestro Liceo, reflejo del esfuerzo y dedicación de cada uno de los que formamos esta gran familia.

Cada paso que hemos dado juntos, cada meta alcanzada, ha sido posible gracias al trabajo colaborativo y al compromiso inquebrantable con la mejora educativa. Nuestros estudiantes son el testimonio vivo de que, cuando se unen voluntades, el aprendizaje y el crecimiento no tienen límites.

Agradezco profundamente a los padres y apoderados por su confianza y apoyo constante; a los profesores y personal administrativo por su pasión y entrega; y a nuestros estudiantes, por su curiosidad insaciable y su espíritu incansable.

Mientras cerramos este capítulo, nos preparamos para abrir uno nuevo, lleno de oportunidades y desafíos. Continuaremos navegando juntos en esta travesía educativa, siempre con la mirada puesta en el horizonte de un futuro prometedor para nuestros jóvenes.

Que estas palabras sean el eco de nuestro compromiso renovado con la educación y el bienestar de cada estudiante. Con el corazón lleno de esperanza, les digo hasta pronto, porque en educación, cada final es un nuevo comienzo.

¡Muchas gracias a todos y cada uno por hacer de este colegio un lugar maravilloso para aprender y crecer!



Patricio Zarate Machuca
Director Liceo Politécnico San Luis